

Trier ses emballages PMC en un clin d'œil !

PMC Collecte en porte-à-porte dans le sac PMC



EMBALLAGES EN PLASTIQUE



Barquettes
et ravers

Pots et
tubes

Films, sacs
et sachets



EMBALLAGES MÉTALLIQUES



CARTONS À BOISSONS



✗ INTERDIT

- ✗ Emballages composés d'un mix de matériaux (p. ex. une couche de film plastique et une couche de film en aluminium) ne pouvant pas être séparés, comme certaines pochettes de boisson, de compotine ou de nourriture humide pour animaux, ...
- ✗ Emballages avec bouchon de sécurité enfant
- ✗ Emballages avec au moins un des pictogrammes suivants 
- ✗ Emballages d'huiles de moteur et lubrifiants, de carburants, de pesticides, de colles, de peintures et vernis, tubes de silicone
- ✗ Emballages avec une contenance supérieure à 8L
- ✗ La frigolite 
- ✗ Autres objets 



ATTENTION!

- ✗ N'imbriguez pas les emballages les uns dans les autres et ne les mettez pas ensemble dans des sacs noués (laissez-les en vrac).



- ✗ N'accrochez rien à l'extérieur du sac.



Les règles pour un bon recyclage


Égouttez et videz bien tous les emballages.



Aplatissez les bouteilles en plastique, remettez le bouchon.



Enlevez le film plastique de la barquette et jetez-les séparément dans le sac.




Retirez les films en plastique qui recouvrent l'entièreté des bouteilles et jetez-les séparément dans le sac bleu.



Papier-Carton Collecte en porte-à-porte ou au recyparc



- ✓ Enlevez le film plastique des journaux, revues et dépliants
- ✓ Dans une boîte en carton ou en petit paquet.




- ✗ Papier et carton sale ou gras
- ✗ Photos, papier peint
- ✗ Mouchoir, papier absorbant et aluminium

Verre Dans la bulle à verre, le conteneur ou au recyparc



- ✓ Séparez le verre incolore et le verre coloré
- ✓ Videz bien les bouteilles et bocaux
- ✗ Les verres résistants aux hautes températures (ex. plats au four)
- ✗ Ampoules



- ✗ Les couvercles et capsules sont triés dans le sac PMC
- ✗ Porcelaine, céramique, terracotta
- ✗ L'opaline et le cristal
- ✗ Le verre plat tel que les vitres et les miroirs



Recycle!

Téléchargez vite
l'application gratuite



Des doutes sur le tri de certains emballages ?
Rendez-vous sur trionsmieux.be
et fostplus.be



Le logo Point Vert sur un emballage indique que l'entreprise qui met le produit sur le marché contribue au financement des collectes sélectives, du tri et du recyclage des emballages ménagers. Cela ne dit rien sur la recyclabilité du produit ou de son emballage et ce n'est pas une instruction de tri.