

Le contrat d'égouttage

15 ans de coordination et partenariat pour la gestion des
eaux usées




Ph. DELIER, Chef du Service Collecte et Caractérisation des réseaux
Journées d'informations communes : janvier – février 2019

LES PARTIES SIGNATAIRES



OAA



SPW



Wallonie




SPGE


COMMUNE



SPW



Wallonie



Rôle de la Région

- Gouvernement Wallon
- Tutelle

COMMUNE





OAA




Rôle de l'OAA

- Opérateur assainissement
- Maîtrise d'ouvrage
- Étude et surveillance



OAA

SPW




SPGE




Rôle de la SPGE

- Coordinateur
- Impulsion
- priorités
- Financier



SPW



Wallonie

Rôle de la Commune

- Planificateur
- Initiateur
- Co-financier (parts C)



COMMUNE



FINANCEMENT SPGE - PARTICIPATION COMMUNALE

Montant total des travaux (SPGE + Commune)

Financement à 100 % par la SPGE

Forfait voirie - remise en pristin état

Participation communale à postériori via prises de parts

Souscription en N+1 fin de travaux

Libération en 20 ans (5% par an)

FINANCEMENT SPGE - PARTICIPATION COMMUNALE

Prestations annexes
(100 % SPGE)

Montant total des travaux (SPGE + Commune)

Prestations annexes financées à 100% par la SPGE

- Honoraires OAA
- Essais de sol, Inspections visuelles, ...
- Coordination sécurité santé
- Assurance

FINANCEMENT SPGE - PARTICIPATION COMMUNALE

Prestations annexes
(100 % SPGE)

Montant total des travaux (SPGE + Commune)

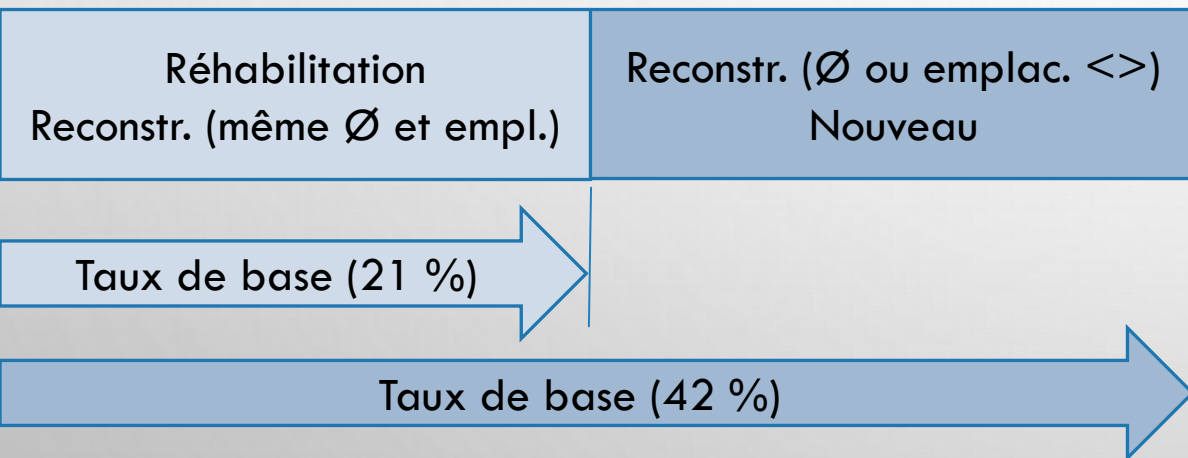
Réhabilitation
Reconstr. (même Ø et empl.)

Taux de base (21 %)

FINANCEMENT SPGE - PARTICIPATION COMMUNALE

Prestations annexes
(100 % SPGE)

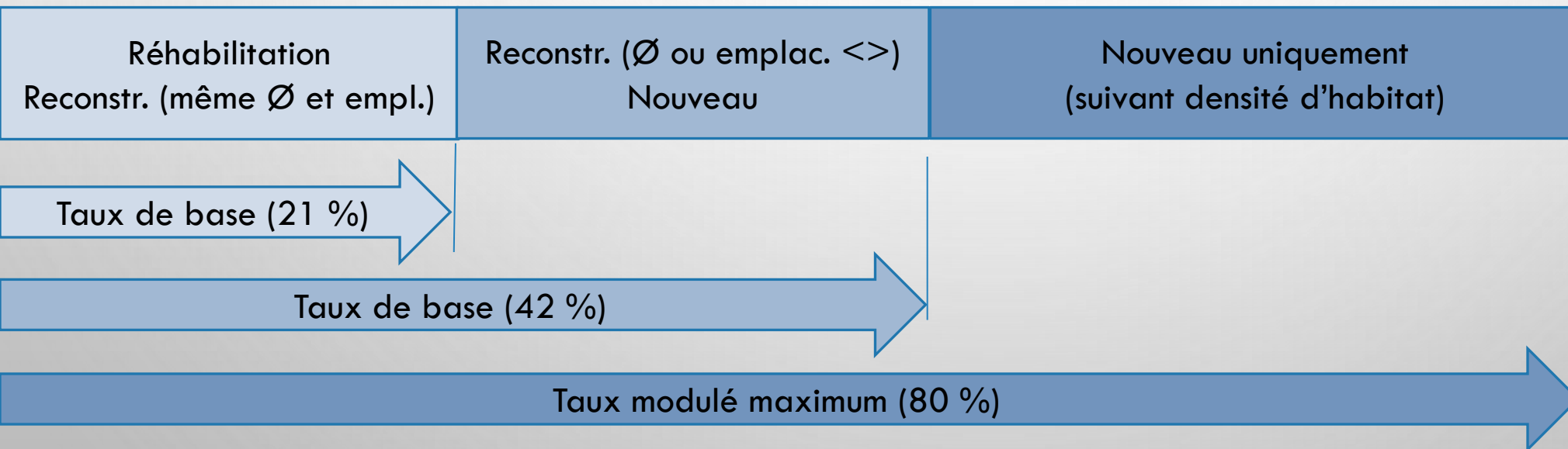
Montant total des travaux (SPGE + Commune)



FINANCEMENT SPGE - PARTICIPATION COMMUNALE

Prestations annexes
(100 % SPGE)

Montant total des travaux (SPGE + Commune)



DOCUMENTS DU CADRE LÉGAL

Contrat d'égouttage

Mise à jour des réseaux et schémas repris aux PASH
Information sur les égouts hors contrat
Information sur les raccordements particuliers

DOCUMENTS DU CADRE LÉGAL



Mémento jurisprudence

Complète et précise les modalités du contrat

Détaille les procédures, les prises en charge, les aspects techniques, ...

DOCUMENTS DU CADRE LÉGAL

Protocole partenariat SPW-SPGE

Précise les modalités et procédures entre Région et SPGE

Intérêt indirect pour la commune

Permet de coordonner au mieux les demandes communales
"Voiries" et "Egouttage"

Introduction d'une demande de PIC

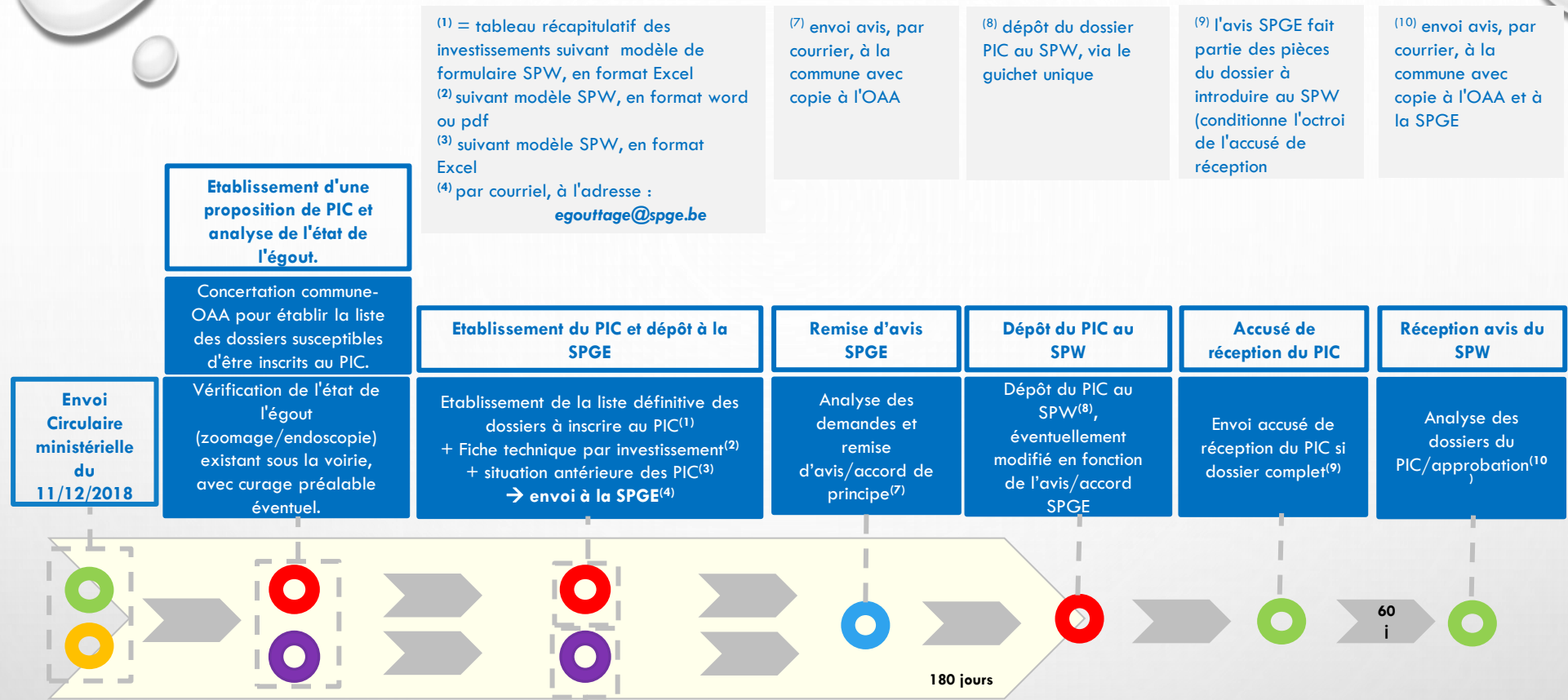
Modalités pratiques.



Ph. DELIER, Chef du Service Collecte et Caractérisation des réseaux
Journées d'informations communes : janvier – février 2019

DOCUMENTS DE RÉFÉRENCE

- ✓ **Brochure n°01b**
- ✓ **Contrat d'égouttage (article 3)**
- ✓ **Décret FRIC du 4 octobre 2018**
- ✓ **Circulaires Ministérielles des 15 octobre et 11 décembre 2018**
- ✓ **Nos courriers des 9 juillet et 11 décembre 2018**



(1) = tableau récapitulatif des investissements suivant modèle de formulaire SPW, en format Excel
 (2) suivant modèle SPW, en format word ou pdf
 (3) suivant modèle SPW, en format Excel
 (4) par courriel, à l'adresse : egouttage@spge.be

(7) envoi avis, par courrier, à la commune avec copie à l'OAA

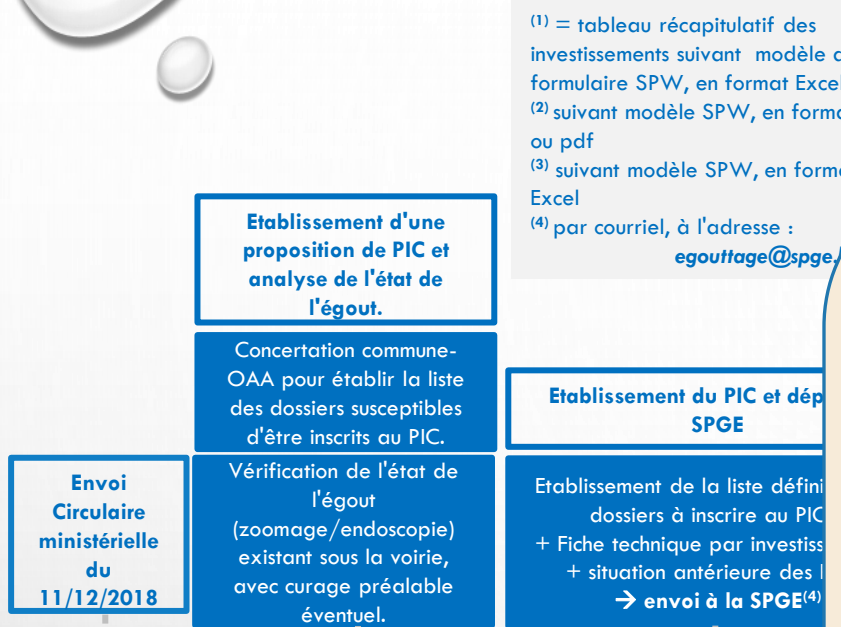
(8) dépôt du dossier PIC au SPW, via le guichet unique

(9) l'avis SPGE fait partie des pièces du dossier à introduire au SPW (conditionne l'octroi de l'accusé de réception

(10) envoi avis, par courrier, à la commune avec copie à l'OAA et à la SPGE

- GOUVERNEMENT
- SPW/DGO1
- ADMINISTRATION COMMUNALE
- OAA
- SPGE

(5) onglets "PICV" et/ou "PICE" des fiches techniques SPGE, en format excel + rapport, à déposer sur la plateforme **Sleur**
 (6) + mail d'information à la SPGE, à l'adresse : egouttage@spge.be



(1) = tableau récapitulatif des investissements suivant modèle de formulaire SPW, en format Excel
 (2) suivant modèle SPW, en format word ou pdf
 (3) suivant modèle SPW, en format Excel
 (4) par courriel, à l'adresse : egouttage@spge.be

(7) envoi avis, par courrier, à la commune avec copie à l'OAA

(8) dépôt du dossier PIC au SPW, via le guichet unique

(9) l'avis SPGE fait partie des pièces du dossier à introduire au SPW (conditionne l'octroi de l'assuré de l'égout)

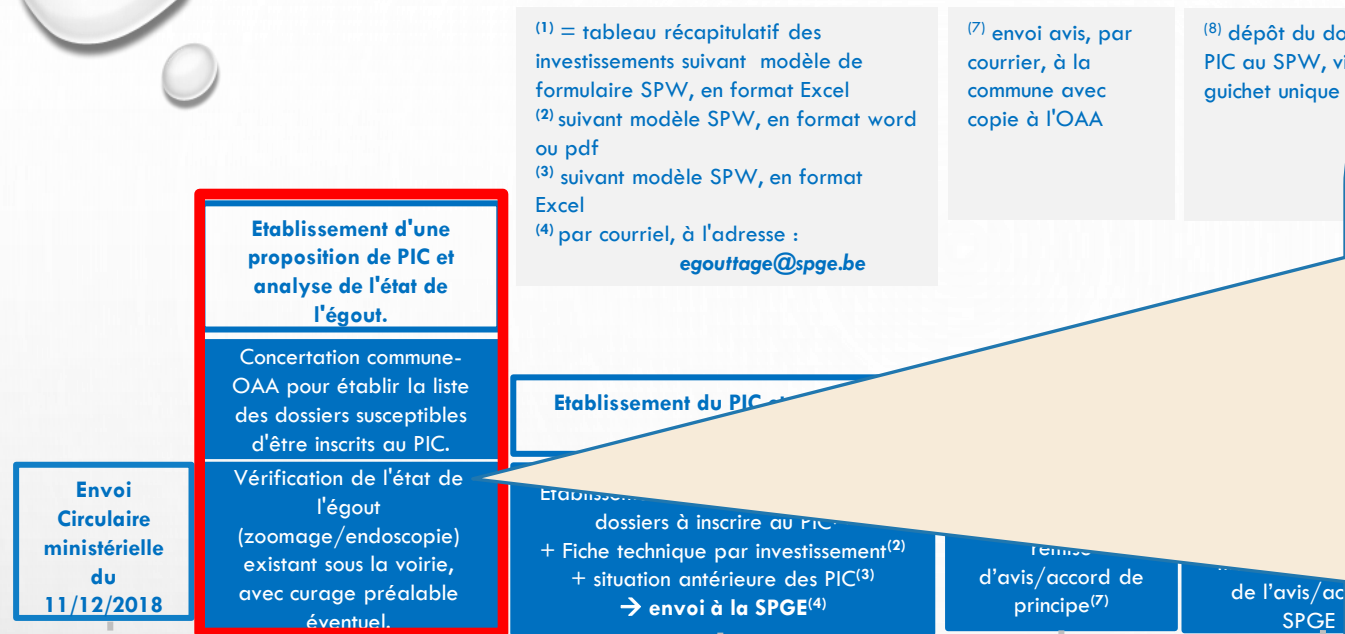
(10) envoi avis, par courrier, à la commune avec copie à l'OAA et à la SPGE



- GOUVERNEMENT
- SPW/DGOI
- ADMINISTRATION COMMUNALE
- OAA
- SPGE

des fiches techniques SPGE(5)
 → envoi à la SPGE(6)

(5) onglets "PICV" et/ou "PICE" des fiches techniques SPGE, en format excel + rapport, à déposer sur la plateforme **Sleur**
 (6) + mail d'information à la SPGE, à l'adresse : egouttage@spge.be



(1) = tableau récapitulatif des investissements suivant modèle de formulaire SPW, en format Excel
 (2) suivant modèle SPW, en format word ou pdf
 (3) suivant modèle SPW, en format Excel
 (4) par courriel, à l'adresse : egouttage@spge.be

(7) envoi avis, par courrier, à la commune avec copie à l'OAA

(8) dépôt du dossier PIC au SPW, via le guichet unique

(9) l'avis SPGE fait

(10) envoi avis, par

Etablissement d'une proposition de PIC et analyse de l'état de l'égout.

Concertation commune-OAA pour établir la liste des dossiers susceptibles d'être inscrits au PIC.

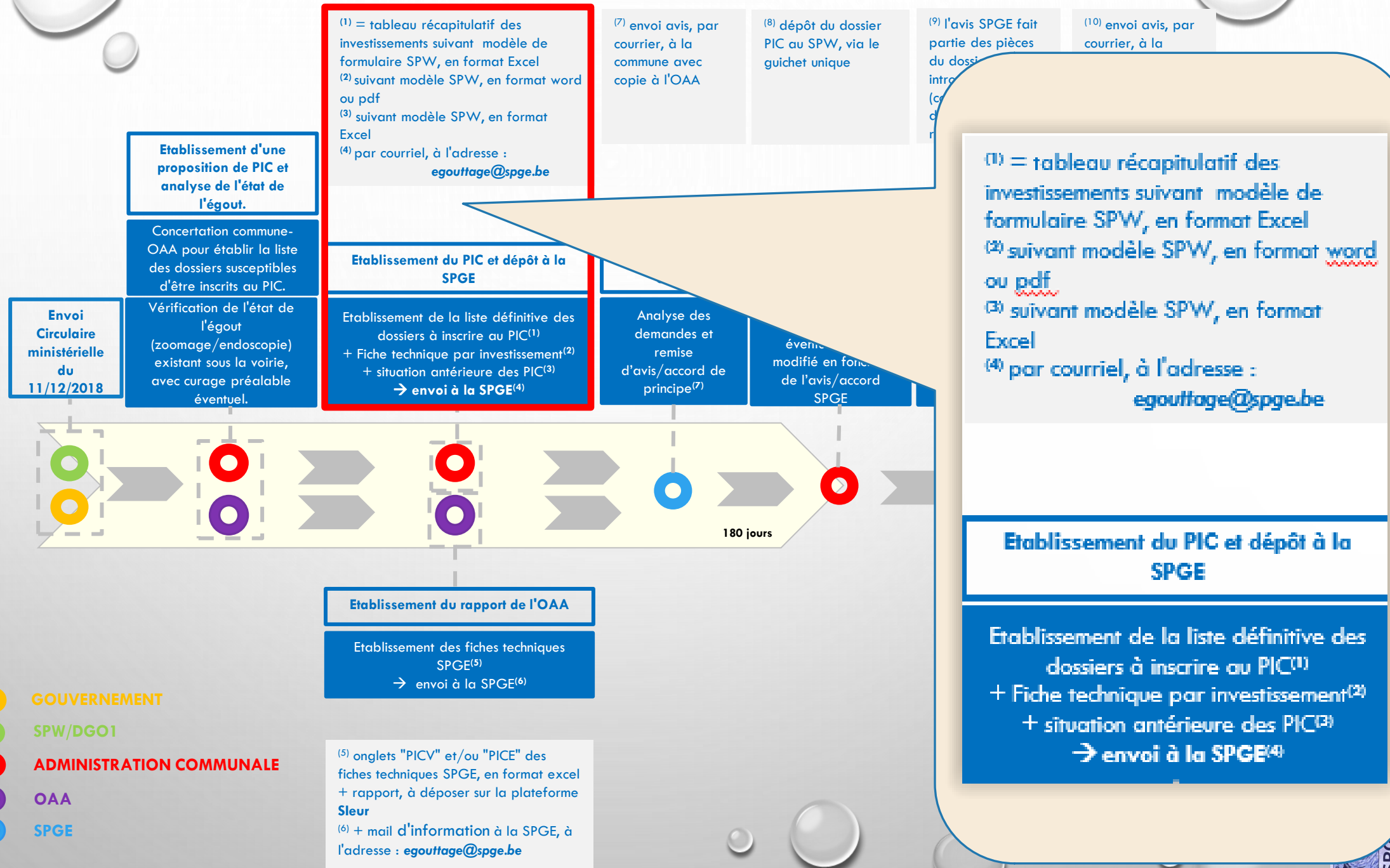
Vérification de l'état de l'égout (zoomage/endoscopie) existant sous la voirie, avec curage préalable éventuel.

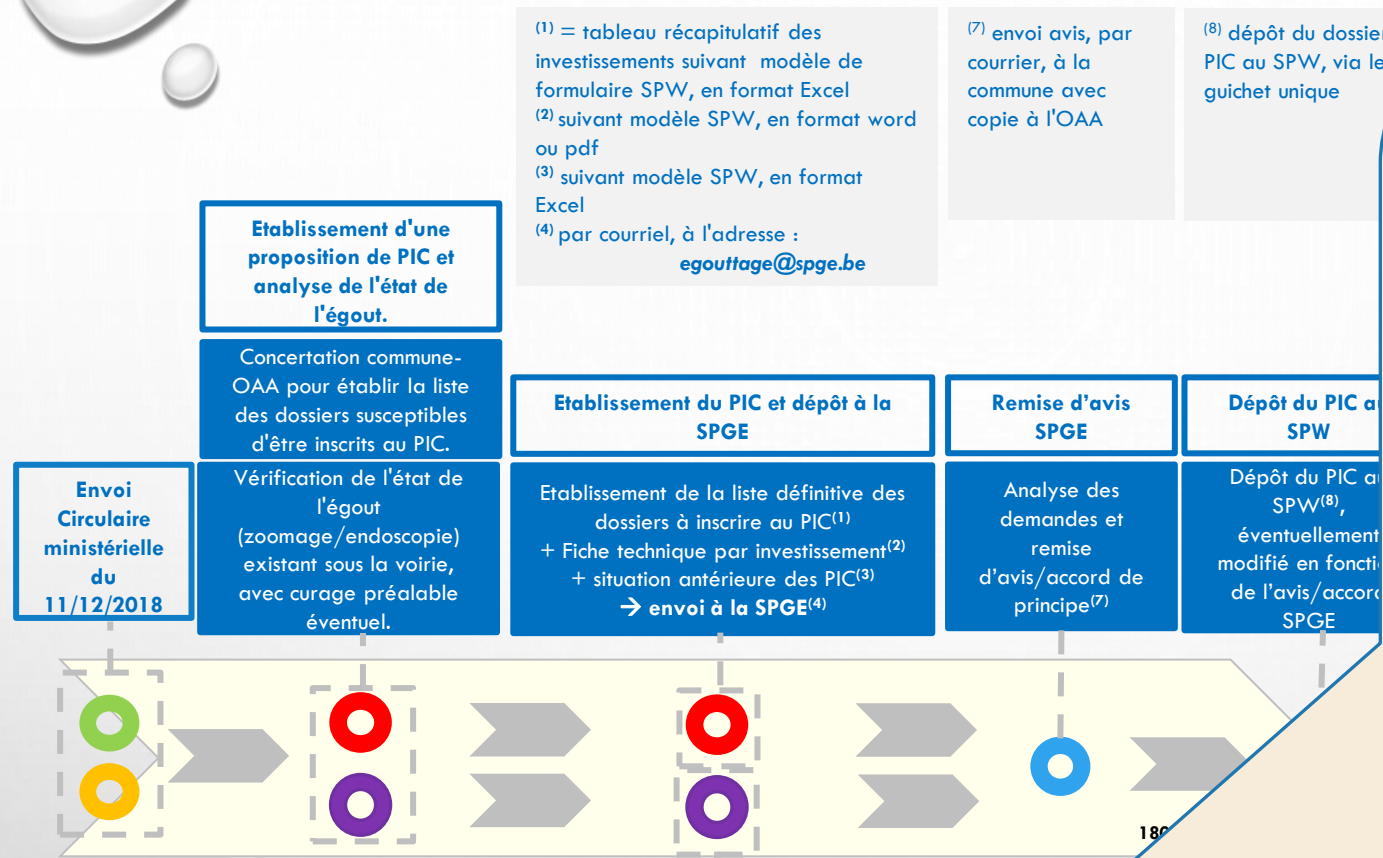
- GOUVERNEMENT
- SPW/DGOI
- ADMINISTRATION COMMUNALE
- OAA
- SPGE

Etablissement du rapport de l'OAA
 Etablissement des fiches techniques SPGE(5)
 → envoi à la SPGE(6)

(5) onglets "PICV" et/ou "PICE" des fiches techniques SPGE, en format excel + rapport, à déposer sur la plateforme **Sleur**
 (6) + mail d'information à la SPGE, à l'adresse : egouttage@spge.be

180 jours





(1) = tableau récapitulatif des investissements suivant modèle de formulaire SPW, en format Excel
 (2) suivant modèle SPW, en format word ou pdf
 (3) suivant modèle SPW, en format Excel
 (4) par courriel, à l'adresse : egouttage@spge.be

(7) envoi avis, par courrier, à la commune avec copie à l'OAA

(8) dépôt du dossier PIC au SPW, via le guichet unique

Etablissement du rapport de l'OAA

Etablissement des fiches techniques SPGE⁽⁵⁾
 → envoi à la SPGE⁽⁶⁾

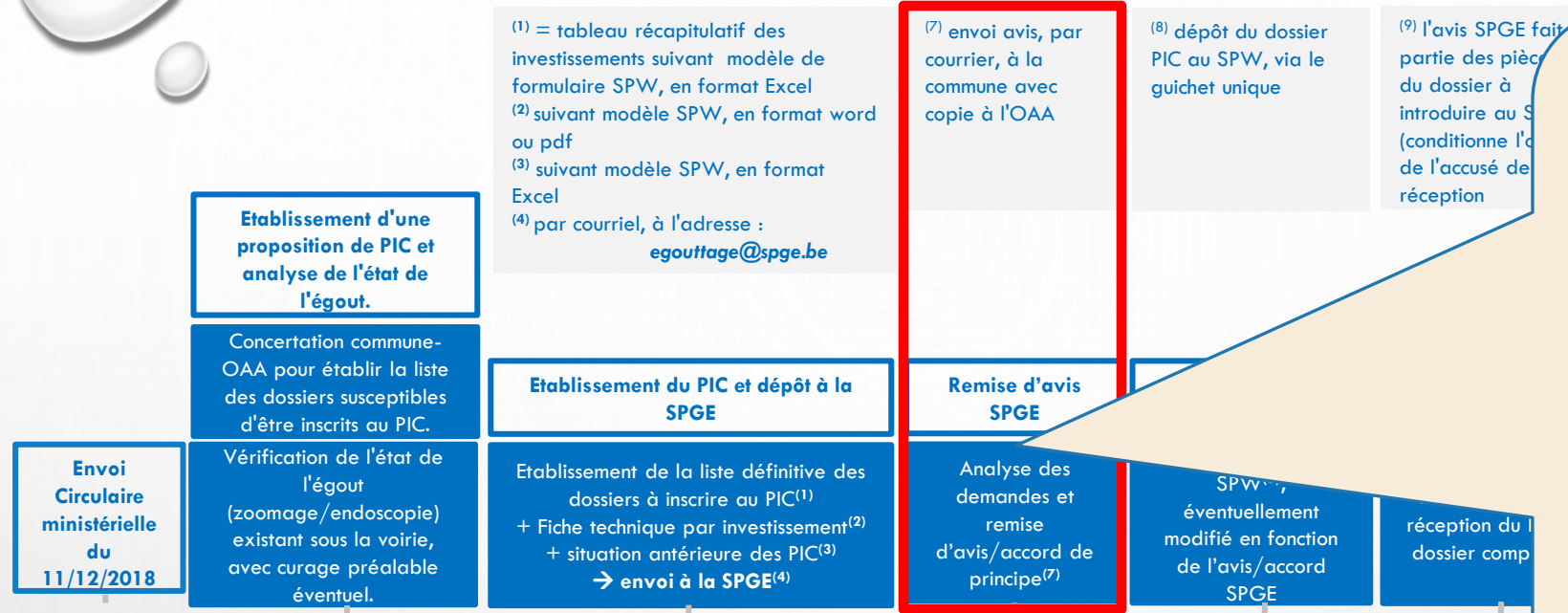
(5) onglets "PICV" et/ou "PICE" des fiches techniques SPGE, en format excel + rapport, à déposer sur la plateforme **Sleur**
 (6) + mail d'information à la SPGE, à l'adresse : egouttage@spge.be

- GOUVERNEMENT
- SPW/DGOI
- ADMINISTRATION COMMUNALE
- OAA
- SPGE

Etablissement du rapport de l'OAA

Etablissement des fiches techniques SPGE⁽⁵⁾
 → envoi à la SPGE⁽⁶⁾

(5) onglets "PICV" et/ou "PICE" des fiches techniques SPGE, en format excel + rapport, à déposer sur la plateforme **Sleur**
 (6) + mail d'information à la SPGE, à l'adresse : egouttage@spge.be



(1) = tableau récapitulatif des investissements suivant modèle de formulaire SPW, en format Excel
 (2) suivant modèle SPW, en format word ou pdf
 (3) suivant modèle SPW, en format Excel
 (4) par courriel, à l'adresse : egouttage@spge.be

(7) envoi avis, par courrier, à la commune avec copie à l'OAA

(8) dépôt du dossier PIC au SPW, via le guichet unique

(9) l'avis SPGE fait partie des pièces du dossier à introduire au SPW (conditionne l'obtention de l'accusé de réception)

☑ envoi avis, par courrier, à la commune avec copie à l'OAA

Remise d'avis SPGE

Analyse des demandes et remise d'avis/accord de principe⁽⁷⁾

- GOUVERNEMENT
- SPW/DGOI
- ADMINISTRATION COMMUNALE
- OAA
- SPGE

Etablissement du rapport de l'OAA
 Etablissement des fiches techniques SPGE⁽⁵⁾
 → envoi à la SPGE⁽⁶⁾

(5) onglets "PICV" et/ou "PICE" des fiches techniques SPGE, en format excel + rapport, à déposer sur la plateforme **Sleur**
 (6) + mail d'information à la SPGE, à l'adresse : egouttage@spge.be

(1) = tableau récapitulatif des investissements suivant modèle de formulaire SPW, en format Excel
 (2) suivant modèle SPW, en format word ou pdf
 (3) suivant modèle SPW, en format Excel
 (4) par courriel, à l'adresse : egouttage@spge.be

(7) envoi avis, par courrier, à la commune avec copie à l'OAA

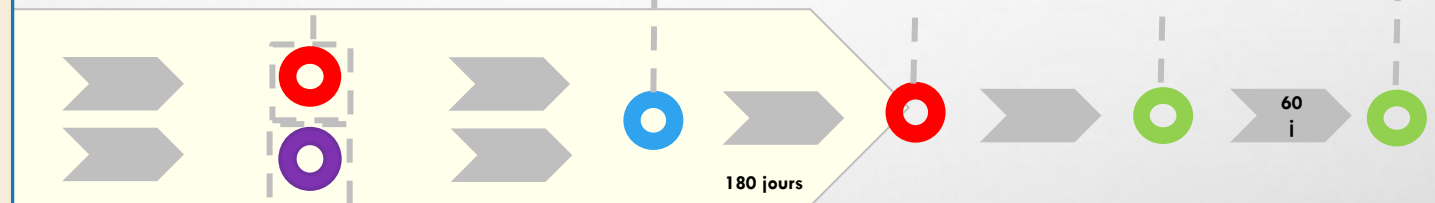
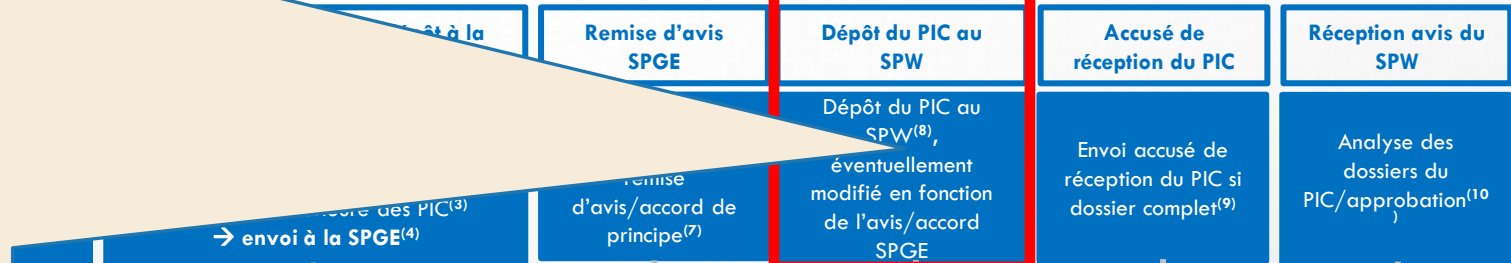
(8) dépôt du dossier PIC au SPW, via le guichet unique

(9) l'avis SPGE fait partie des pièces du dossier à introduire au SPW (conditionne l'octroi de l'accusé de réception)

(10) envoi avis, par courrier, à la commune avec copie à l'OAA et à la SPGE

(8) dépôt du dossier PIC au SPW, via le guichet unique

ne
C et
de



Dépôt du PIC au SPW
 Dépôt du PIC au SPW⁽⁸⁾, éventuellement modifié en fonction de l'avis/accord SPGE

Etablissement du rapport de l'OAA
 Etablissement des fiches techniques SPGE⁽⁵⁾
 → envoi à la SPGE⁽⁶⁾

(5) onglets "PICV" et/ou "PICE" des fiches techniques SPGE, en format excel + rapport, à déposer sur la plateforme **Sleur**
 (6) + mail d'information à la SPGE, à l'adresse : egouttage@spge.be

(9) l'avis SPGE fait partie des pièces du dossier à introduire au SPW (conditionne l'octroi de l'accusé de réception

Accusé de réception du PIC

Envoi accusé de réception du PIC si dossier complet⁽⁹⁾

(1) = tableau récapitulatif des investissements suivant modèle de formulaire SPW, en format Excel
 (2) suivant modèle SPW, en format word ou pdf
 (3) suivant modèle SPW, en format Excel
 (4) par courriel, à l'adresse : egouttage@spge.be

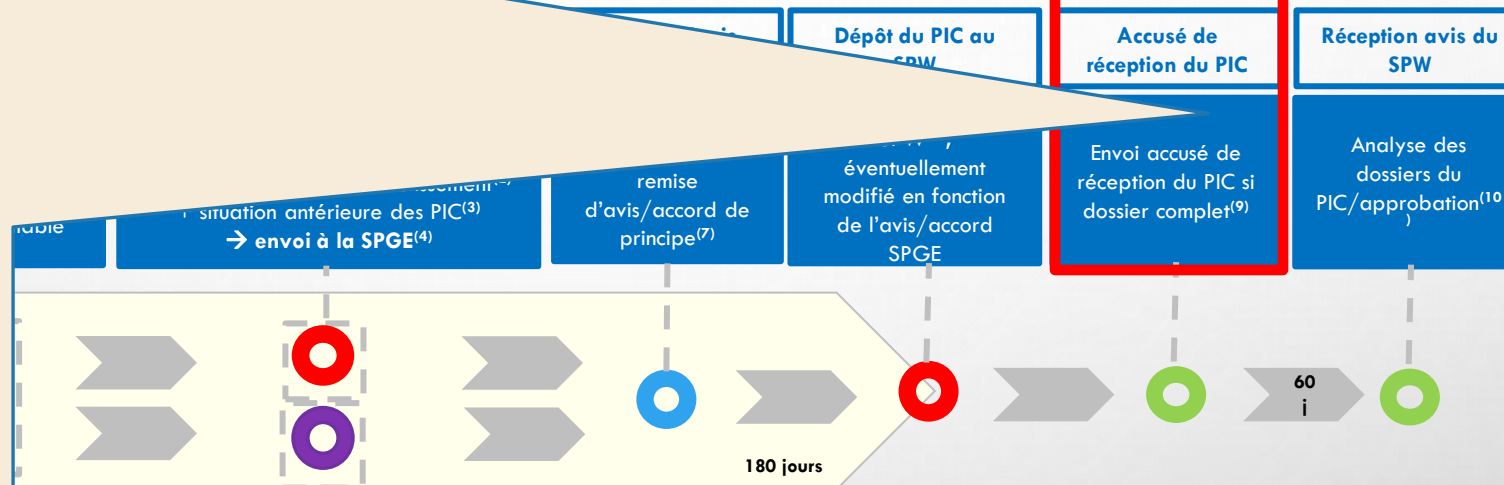
(7) envoi avis, par courrier, à la commune avec copie à l'OAA

(8) dépôt du dossier PIC au SPW, via le guichet unique

(9) l'avis SPGE fait partie des pièces du dossier à introduire au SPW (conditionne l'octroi de l'accusé de réception

(10) envoi avis, par courrier, à la commune avec copie à l'OAA et à la SPGE

une
 IC et
 de



(5) onglets "PICV" et/ou "PICE" des fiches techniques SPGE, en format excel + rapport, à déposer sur la plateforme **Sleur**
 (6) + mail d'information à la SPGE, à l'adresse : egouttage@spge.be

(10) envoi avis, par courrier, à la commune avec copie à l'OAA et à la SPGE

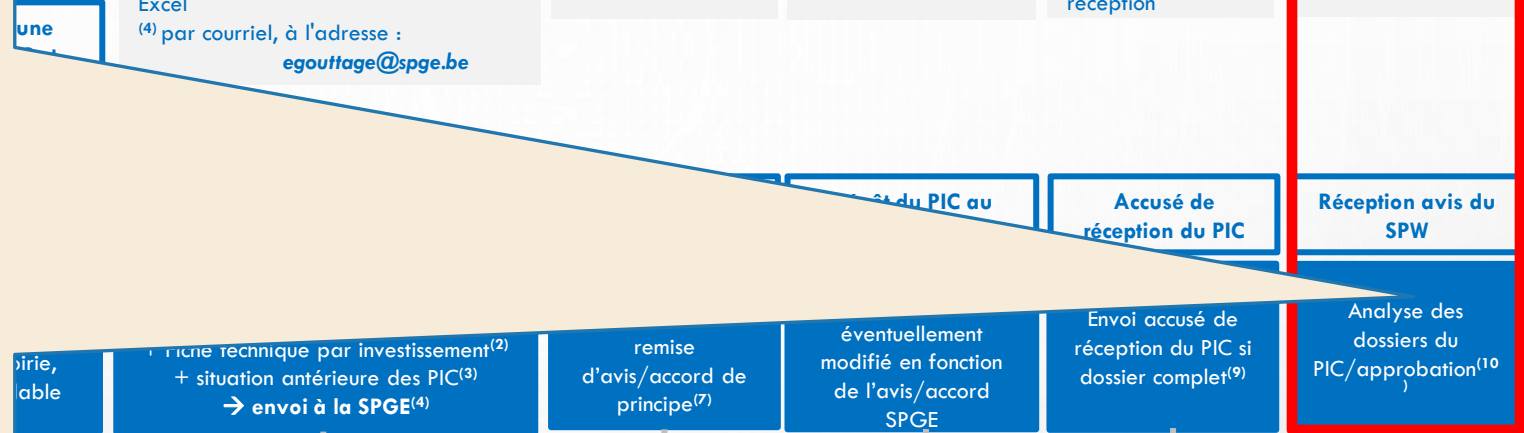
(1) = tableau récapitulatif des investissements suivant modèle de formulaire SPW, en format Excel
 (2) suivant modèle SPW, en format word ou pdf
 (3) suivant modèle SPW, en format Excel
 (4) par courriel, à l'adresse : egouttage@spge.be

(7) envoi avis, par courrier, à la commune avec copie à l'OAA

(8) dépôt du dossier PIC au SPW, via le guichet unique

(9) l'avis SPGE fait partie des pièces du dossier à introduire au SPW (conditionne l'octroi de l'accusé de réception

(10) envoi avis, par courrier, à la commune avec copie à l'OAA et à la SPGE



Réception avis du SPW

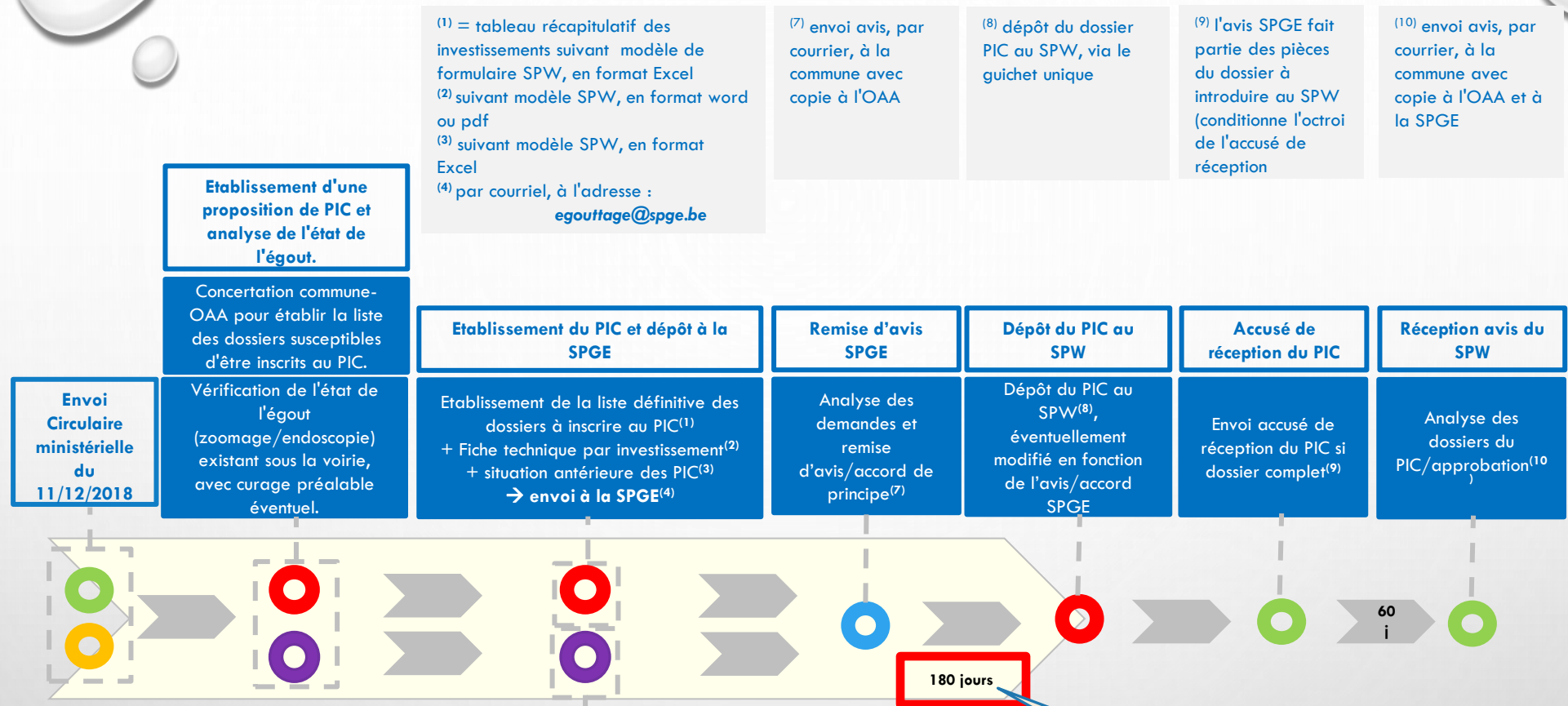
Analyse des dossiers du PIC/approbation⁽¹⁰⁾



Etablissement du rapport de l'OAA

Etablissement des fiches techniques SPGE⁽⁵⁾
 → envoi à la SPGE⁽⁶⁾

(5) onglets "PICV" et/ou "PICE" des fiches techniques SPGE, en format excel + rapport, à déposer sur la plateforme **Sleur**
 (6) + mail d'information à la SPGE, à l'adresse : egouttage@spge.be



(1) = tableau récapitulatif des investissements suivant modèle de formulaire SPW, en format Excel
 (2) suivant modèle SPW, en format word ou pdf
 (3) suivant modèle SPW, en format Excel
 (4) par courriel, à l'adresse : egouttage@spge.be

(7) envoi avis, par courrier, à la commune avec copie à l'OAA

(8) dépôt du dossier PIC au SPW, via le guichet unique

(9) l'avis SPGE fait partie des pièces du dossier à introduire au SPW (conditionne l'octroi de l'accusé de réception

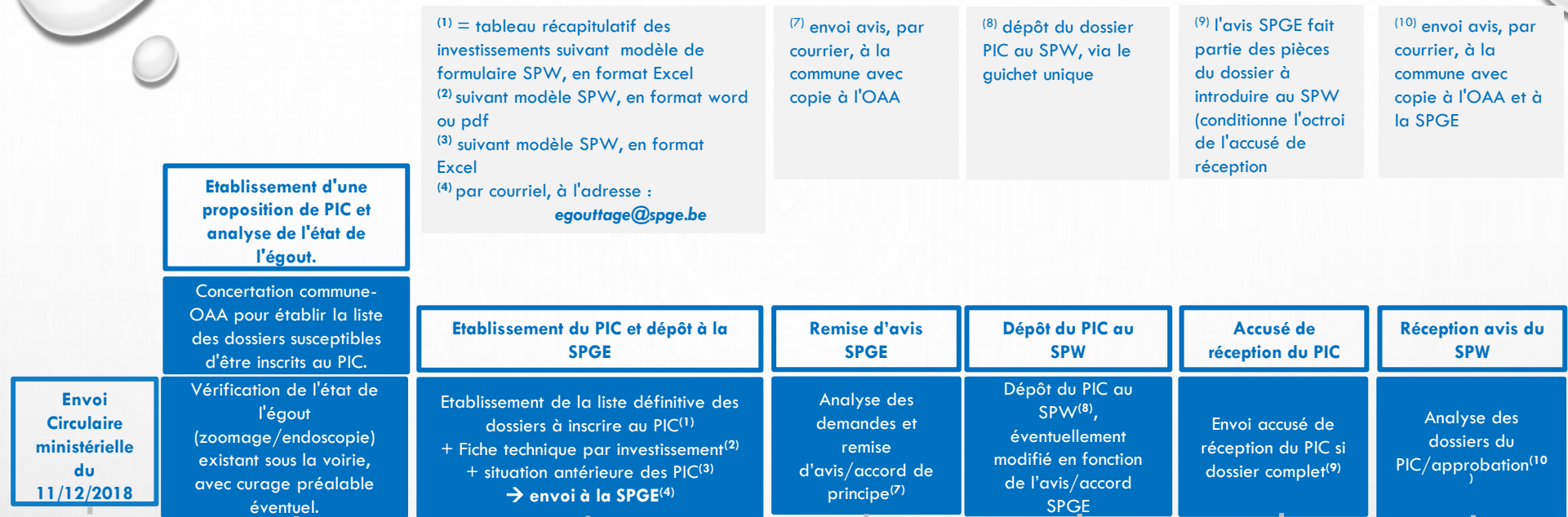
(10) envoi avis, par courrier, à la commune avec copie à l'OAA et à la SPGE

- GOUVERNEMENT
- SPW/DGOI
- ADMINISTRATION COMMUNALE
- OAA
- SPGE

Etablissement du rapport de l'OAA
 Etablissement des fiches techniques SPGE⁽⁵⁾
 → envoi à la SPGE⁽⁶⁾

(5) onglets "PICV" et/ou "PICE" des fiches techniques SPGE, en format excel + rapport, à déposer sur la plateforme **Sleur**
 (6) + mail d'information à la SPGE, à l'adresse : egouttage@spge.be

180 jours



(1) = tableau récapitulatif des investissements suivant modèle de formulaire SPW, en format Excel
 (2) suivant modèle SPW, en format word ou pdf
 (3) suivant modèle SPW, en format Excel
 (4) par courriel, à l'adresse : egouttage@spge.be

(7) envoi avis, par courrier, à la commune avec copie à l'OAA

(8) dépôt du dossier PIC au SPW, via le guichet unique

(9) l'avis SPGE fait partie des pièces du dossier à introduire au SPW (conditionne l'octroi de l'accusé de réception

(10) envoi avis, par courrier, à la commune avec copie à l'OAA et à la SPGE

- GOUVERNEMENT
- SPW/DGOI
- ADMINISTRATION COMMUNALE
- OAA
- SPGE

Etablissement du rapport de l'OAA
 Etablissement des fiches techniques SPGE(5)
 → envoi à la SPGE(6)

(5) onglets "PICV" et/ou "PICE" des fiches techniques SPGE, en format excel + rapport, à déposer sur la plateforme **Sleur**
 (6) + mail d'information à la SPGE, à l'adresse : egouttage@spge.be

60 jours

POINTS D'ATTENTION

- **Inspection visuelle égout en amont du dépôt PIC à la SPGE**
- **Coordination entre Commune et OAA**
- **Avis SPGE préalable au dépôt du PIC au SPW**
- **Dossier "exclusif égouttage" à inscrire en fin de tableau même si, in fine, non repris au PIC par la Région**

Merci de votre bonne attention



SPGE

Société Publique
de Gestion de l'Eau